

oserio®
Health is Beautiful

oserio 產品使用說明書



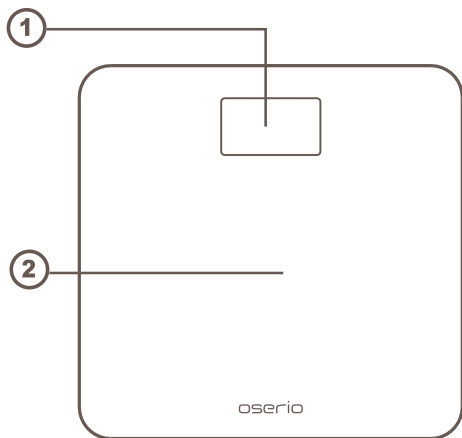
BHG-208系列

📖 感謝您購買 oserio 體重管理產品，請在開始使用產品前，
詳細閱讀本說明書內容將可以幫助您，快速掌握正確使用的技巧！

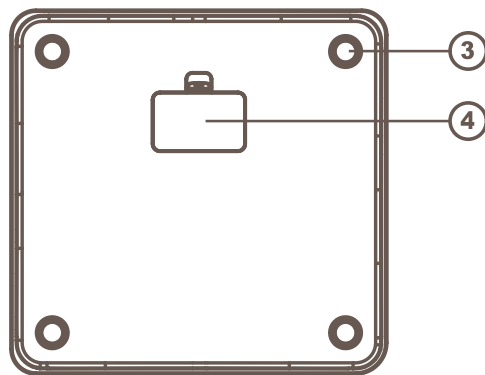
目錄

產品各部名稱	<u>2</u>
電池更換方式	<u>3</u>
產品自我校正	<u>5</u>
產品操作方式	<u>6</u>
錯誤訊息顯示	<u>7</u>
使用安全注意事項	<u>8</u>
存放與保養	<u>8</u>
產品規格	<u>9</u>

產品各部名稱



產品正面



產品背面


① LCD 顯示螢幕

② 腳踏秤盤

③ 支撐腳座

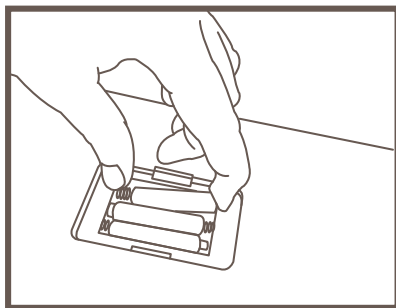
④ 電池盒蓋

電池更換方式




① 推開電池蓋

② 拿起電池蓋



裝入3顆 AAA 電池



並蓋上電池蓋

注意：• 請勿將鹼性電池與一般乾電池混合使用


• 請勿將新舊電池混合使用

• 電池放入電池盒時請注意正負極方向正確

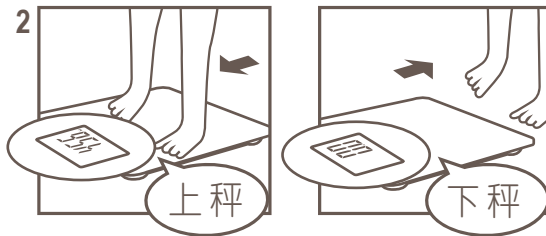
產品自我校正



首次(或重新)安裝電池以及移動產品後，可能會造成產品秤重基準點有所誤差，需以下述方式重新校正，以確保測量結果正確，完成後，方可上秤測量。



將產品放置
於地面



踩一下



畫面自動關機後
即完成校正

產品操作方式



1 確保秤體放置於平坦地面

2 上秤測量，螢幕將顯示體重資訊

3 完成體重測量之後，接著進行心率測量（約15秒），請勿提前下秤

4 量測完成，出現量測相關結果數值（體重/心率測量結果，交互顯示）

◎ 若發現體重數據有問題，請以上述「產品自我校正」方式重新校正

錯誤訊息顯示



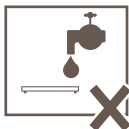
電池電量過低，請更換電池



超過可秤重範圍或一分鐘內秤重不穩定，請重新在秤體上站穩勿晃動以進行測量

使用安全注意事項

1. 請勿讓幼童接觸本產品。
2. 請勿在產品上跳躍。
3. 請勿讓體障人士在無人協助下使用本產品，若需使用產品時，請利用扶手輔助支撐，或請旁人協助站上秤體，以策安全。
4. 請勿拆解、自行修改或改裝本產品結構或顯示螢幕。
5. 請使用本產品指定的電池規格，切勿將電池電極反裝。
6. 長時間不用本產品時(三個月或以上)，請卸下電池。
7. 無數據顯示時，請確認是否裝入電池。
8. 不要混用新舊電池或不同類型的電池，可延長產品的使用壽命。
9. 雙腳潮濕或磅秤表面潮濕，請勿踩踏使用，避免滑倒造成危險。
10. 請勿將產品放在可能受潮的高度潮濕環境，化學品或具腐蝕性氣體的環境中，或受到陽光直射、空調冷氣直吹、高溫的火焰暖爐旁。
11. 避免大力搖晃/震動/撞擊秤子。
12. 請勿用水清洗或苯、汽油、塗料稀釋劑、酒精或以其他揮發性溶劑擦拭本產品。
13. 請勿將本產品放置於非平面環境使用(如地毯或席墊等)。在非平面情況下可能導致產品無法準確測量，故請置放於平整地板上量測。
14. 此產品適用於室內家用型操作。




 因每人狀況不同，如有身體不適，心率太快太慢或忽快忽慢建議要即時到醫院進行檢查

 心率值之量測係依心衝擊信號分析專利技術取得，僅供健康管理之用途；商品非醫療器材，不得做為醫療診斷用，如有疑慮，請諮詢醫師。

存放與保養

1. 秤子請放置於安全且乾燥區域收藏。
2. 請使用有酒精棉片做擦拭。
3. 秤子浸水/刮拭會造成秤子使用壽命減少。
4. 請勿踩在主機邊緣或顯示螢幕上。
5. 秤子請勿放在受到陽光直射、空調冷氣直吹、高溫的火焰暖爐旁。



產品規格

型號	BHG-208系列
量程	180kg
解析	0.1kg
電池	3顆 AAA(4號)電池
產品重量	1.6 kg
產品尺寸	機體：300(長) x 290(寬) x 25(高) mm LCD顯示器：76(長) x 42.5(寬) mm
適用環境	溫度：5 ~ 35℃ 濕度：30 ~ 85%RH
保存環境	溫度：-20 ~ 60℃ 濕度：10 ~ 95%RH
秤重準確度	5~180kg：±1%
心率範圍	30~250 pulse/min

進口商：啟德電子股份有限公司

地址：台中市大里區國中國路103號

產地：中國

服務電話：(04)24079943 0800-203766